

ADEZZ®

WE PRODUCE GARDEN PRODUCTS FOR PROFESSIONALS

Corten ocelové květináče



Popis výrobku

Standardní tloušťka materiálu našich květináčů z Cortenové oceli je 2 mm, i když je lze vyrobit také v tloušťce 3-4 a 5 mm. Cortenová ocel je známá také jako ocel odolná vůči povětrnostním vlivům. Jakmile je Cortenová ocel vystavena povětrnostním vlivům, přirozeně zvětrává a vytváří ochrannou vrstvu rzi a to může to trvat několik měsíců. Tento přirozený fixovaný povlak rzi poskytuje ochranu proti další korozi. Charakteristickým znakem Cortenové oceli je oranžově hnědá rezavá barva a její dlouhá životnost. Naše výrobky z Cortenové oceli jsou dodávány nezrezivělé a proces stárnutí potrvá přibližně 4-5 měsíců. Tento proces lze urychlit pomocí našeho BIO urychlovače rzi dostupného na našich webových stránkách.

Specifikace

Obecné informace

Naše květináče se skládají z:

- Dvojitě přeložený horní okraj
- 15 nebo 90 mm vysoké patky
- Tloušťka materiálu: 2 mm
- Drenážní otvory: průměr 27 mm
- Výztuhy proti deformaci
- 5letá záruka (sestupně)

Možnosti

- Vodotěsné
- Kotevní oka
- Otevřené dno
- Svařovaná přepadová trubka (v kombinaci s polymočovinou na vnitřní straně)
- Kola (ne všechny modely)
- Infinity systém (strana 3)
- Výroba na zakázku

Corten

- Hnědooranžová rezavá barva
- Dodáváno v nezrezivělém stavu
- Proces koroze trvá 4-5 měsíců
- K dispozici BIO urychlovač rzi

Důležité

Důležité body

- Všechny obalové materiály musí být z produktů okamžitě odstraněny.
- Cortenová ocel by nikdy neměla být neustále vlhká, voda by měla dobře odtékat a květináč větrat za všech situací.
- Produkty jsou dodány nezkorodované.
- Používáme pouze ocel Corten typ S355J0WP.
- Během procesu zvětrávání mohou z výrobku vypadnout zbytky rzi - šupinky.
- Vrtání / broušení do materiálu není povoleno.
- Květináče standardně nejsou vodotěsné.
- Po naplnění není možné naše květináče přemísťovat!

ÚDRŽBA

- Každoroční čištění odstraněním nečistot čistou vodou z vodovodu.
Poznámka! Nepoužívejte vysokotlaký čistič.

Umístění

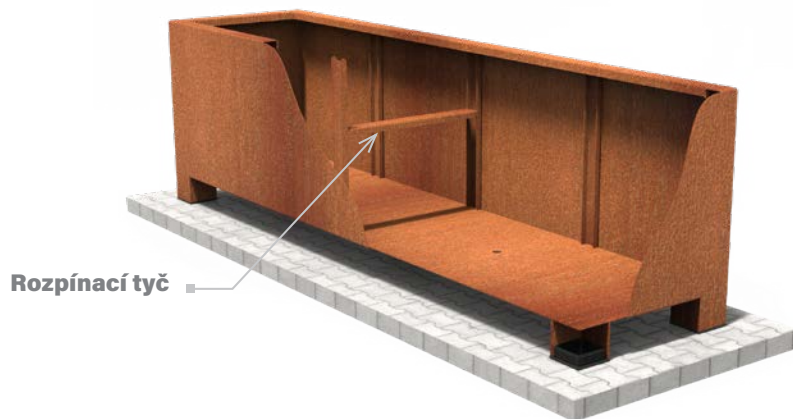
Umístění

1. Zajistěte rovný, pevný povrch. Pokud to neuděláte pečlivě, může to způsobit pnutí v produktu, což může vést k poškození produktu.

Poznámka! U květináčů Corten Steel nikdy nepoužívejte přepadovou trubku!

2. Výztuhy v květináčích jsou zásadní pro konstrukci a celkovou stabilitu. Výztuhy nesmí být nikdy odstraněny!

3. Vždy zajistěte dostatečný prostor pro proudění vzduchu (minimálně 1 cm) kolem květináčů, aby se zabránilo zadržování vlhkosti.



Poradenství při výsadbě

5. Květináč naplňte vrstvou oblázků, asi 10 cm vysokou. U květináčů Corten Steel nepoužívejte hydro zrna.

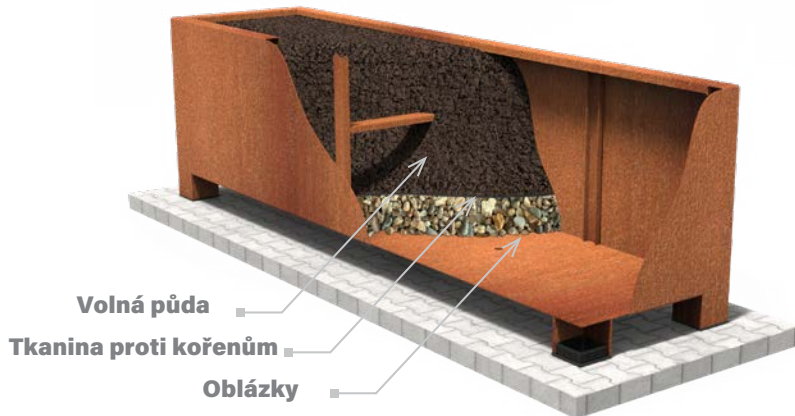
Poznámka! Pro květináče Corten Steel použijte místo vodních zrn oblázky! (v květináči nesmí zůstat žádná voda).

6. Na oblázky položte tkaninu proti prorůstání kořenů - propouštějící vlhkost.

Poznámka! Pro ideální fungování zvedněte tkaninu na okrajích alespoň o 10 cm výše.

7. Protikořenovou tkaninu zakryjte vrstvou vzdušné půdní směsi přizpůsobené výsadbě, která má být použita.

Poznámka! Půda v květináči by se nikdy neměla udusat, může to způsobit poškození květináče.

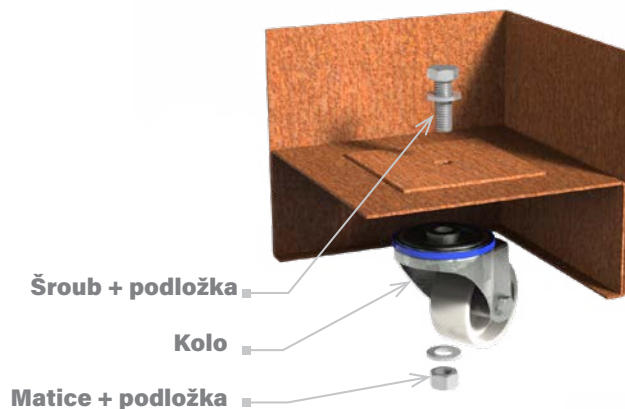


Montáž kol

1. Kolečka jsou dodávána samostatně se secím strojem. Montáž je velmi snadná, viz obrázek vpravo.

2. Prostrčte šroub s podložkou na vnitřní straně secího stroje otvorem ve čtvercové desce.

3. Nasuňte kola přes šrouby a poté je utáhněte dodanými maticemi.



Cortenové ocelové květináče

MODELY



ANDES



ANDES WITH FEET



ATLAS



ATLAS WITH FEET



CADO



CADO WITH FEET



ELLIPSE

OPTIONS



CUSTOM MADE



INFINITY
SYSTEM



WHEELS



OPEN BOTTOM

Příslušenství

Příslušenství

Veškeré naše příslušenství splňuje nejvyšší standardy a je velmi vhodným doplňkem našich produktů.



AKCELERÁTOR RZI

Naše výrobky z Corten Steel jsou dodávány nezrezivělé a proces stárnutí potrvá přibližně 4-5 měsíců. Tento proces lze urychlit pomocí BIO urychlovače rzi dostupného na našich webových stránkách. Před použitím si vždy pečlivě přečtěte popisy na obalu.



Corten lak

Cortenový lak může být aplikován na výrobky Corten Steel, aby se zastavil proces zvětvávání. Před použitím si vždy pečlivě přečtěte popisy na obalu.



Kola

Kola jsou volitelnou možností u mnoha našich produktů. (celková nosnost 450 kg).